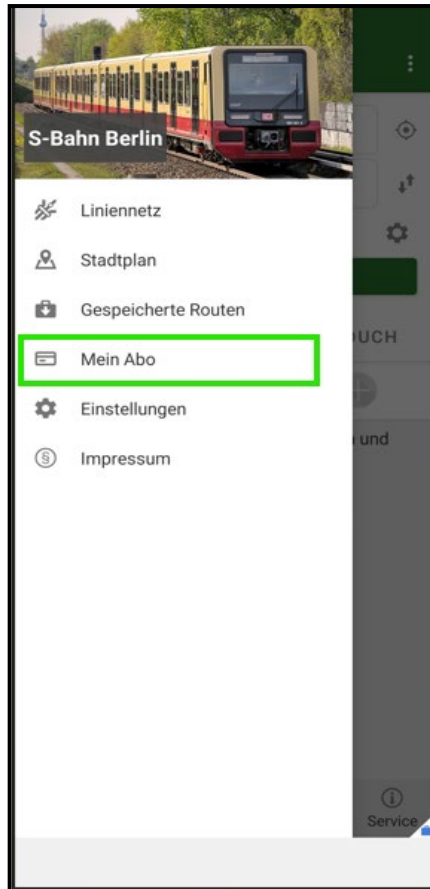
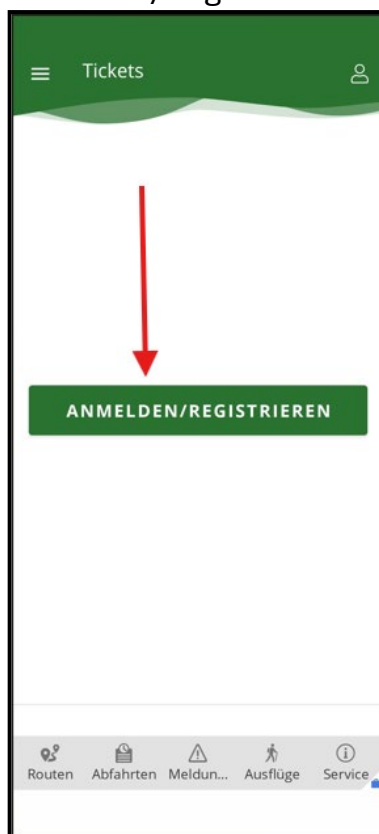


Deutschlandticket Job auf dem Smartphone – So geht's

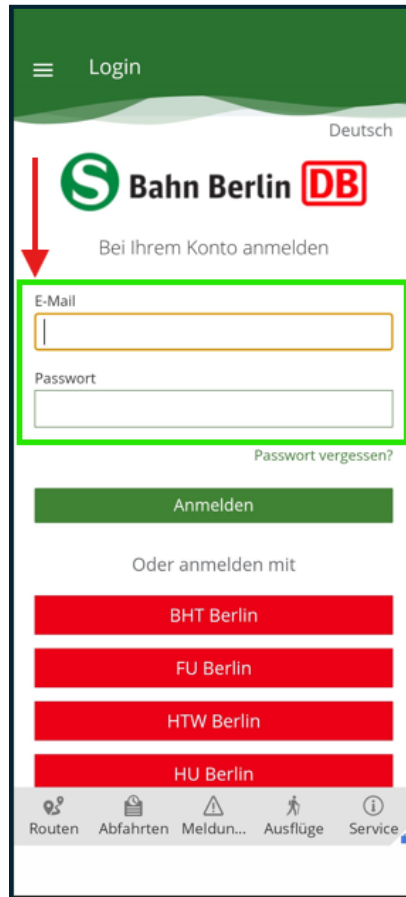
1. Download der S-Bahn-Berlin-App oder falls schon geschehen, auf die neuste Version aktualisieren (**Android: 4.2.3, iOS: 4.1.8**)
2. Im Seitenmenü klicken Sie auf „**Mein Abo**“



3. Klicken Sie auf Anmelden/Registrieren




4. Melden Sie sich mit Ihre Abo-Online Zugangsdaten an (diese haben Sie in einer E-Mail erhalten)



Login

Deutsch

 **S Bahn Berlin DB**

Bei Ihrem Konto anmelden

E-Mail

Passwort

[Passwort vergessen?](#)

Anmelden

Oder anmelden mit

BHT Berlin

FU Berlin

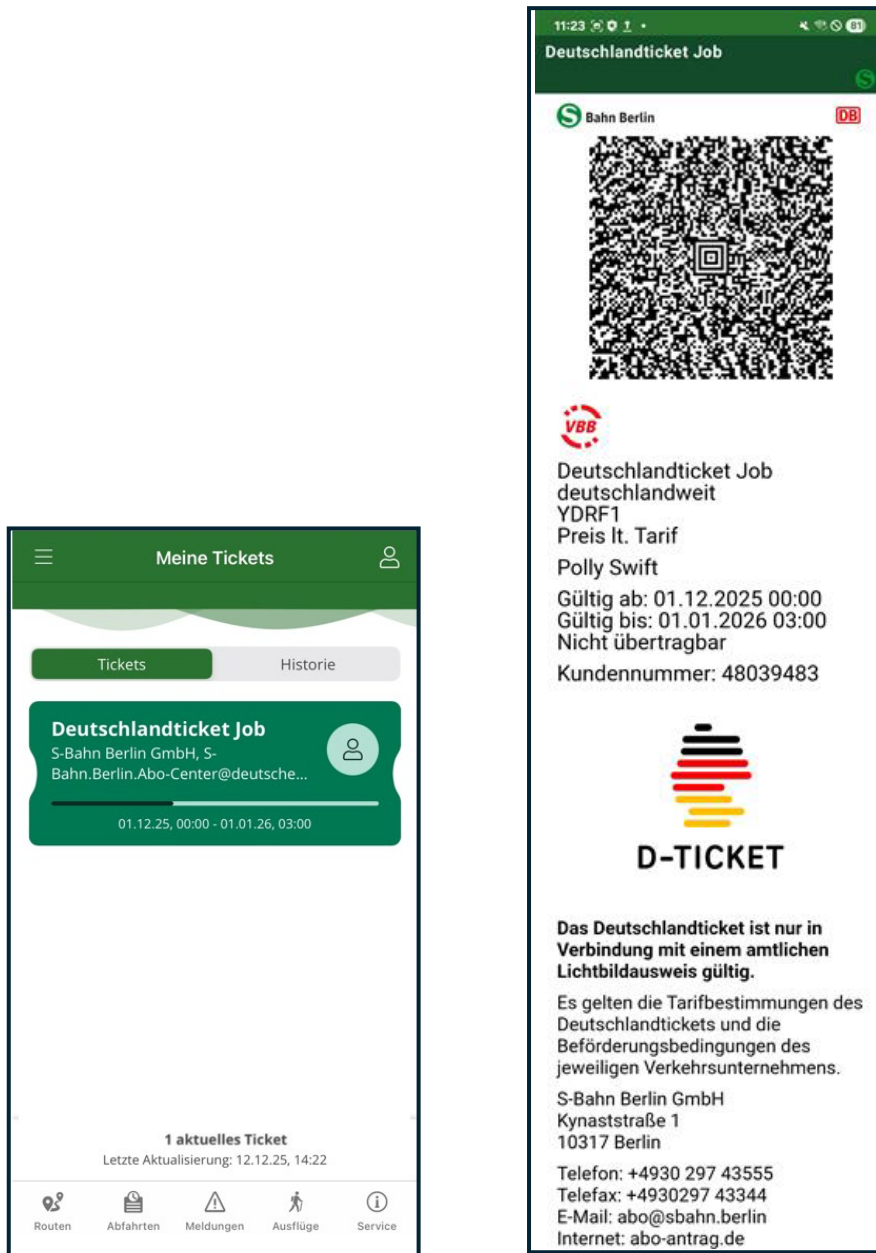
HTW Berlin

HU Berlin

Routen Abfahrten Meldun... Ausflüge Service

Sollten Sie schon in der Vergangenheit Abo-Online Zugangsdaten erhalten haben, nutzen Sie diese. Andernfalls registrieren Sie sich mit der in der Handyticket Bestellung angegebenen E-Mail-Adresse.

5. Ihr Ticket wird jetzt angezeigt



Die erste Auslieferung des Tickets in die App erfolgt spätestens zum jeweiligen Vertragsbeginn. Das Ticket wird monatlich aktualisiert (Anzeige nur für den laufenden Monat). Damit die Fahrtberechtigung ausgeliefert werden kann, muss das Handy eingeschaltet und mit dem Internet verbunden sein. Sofern zum Zeitpunkt der Aktualisierung der Fahrtberechtigung das Handy nicht erreichbar ist, erfolgt die Aktualisierung, nachdem das Handy wieder eingeschaltet und mit dem Internet verbunden ist.